

GUÍA DE INICIO



Mi Correo Electrónico Institucional

- ✓ Todos los estudiantes desde 1° Básico a 4° Medio cuentan con un correo electrónico Institucional que considera parte de sus nombres y apellidos para hacerlo más intuitivo

Ejemplo

Nombre estudiante: Lucila Godoy Alcayaga

Correo: lucila.godoy.a@colegiochuquicamata.cl

RECORDAR El correo se compone de:

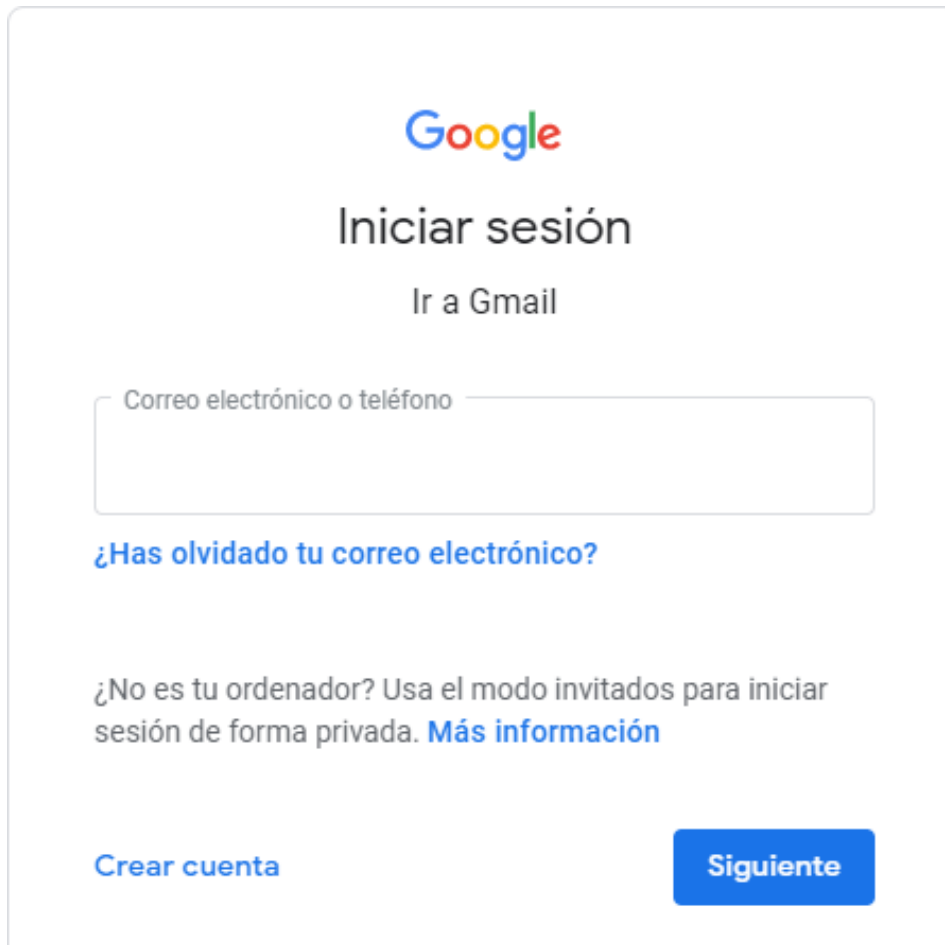
nombre.apellidopaterno.letrainicialapellidomaterno@colegiochuquicamata.cl

Para los nombres o apellidos que incluyan letras “Ñ”, dichas letras se reemplazarán por “N”

Los correos se escriben con letras en minúsculas y sin tildes.

Activando mi correo electrónico

- Accede desde el PC a <https://mail.google.com/>



The image shows a screenshot of the Google login page for Gmail. At the top center is the Google logo. Below it, the text "Iniciar sesión" (Log in) and "Ir a Gmail" (Go to Gmail) is displayed. A text input field is present with the placeholder text "Correo electrónico o teléfono" (Email or phone). Below the input field, there is a blue link that says "¿Has olvidado tu correo electrónico?" (Forgot your email?). Further down, there is another blue link that says "¿No es tu ordenador? Usa el modo invitados para iniciar sesión de forma privada. Más información" (Not your computer? Use guest mode to log in privately. More information). At the bottom left, there is a blue link that says "Crear cuenta" (Create account). At the bottom right, there is a blue button that says "Siguiente" (Next).

Ingresar el correo electrónico asignado



Iniciar sesión

Ir a Gmail

Correo electrónico o teléfono

lucila.godoy.a@colegiochuquicamata.cl

¿Has olvidado tu correo electrónico?

¿No es tu ordenador? Usa el modo invitados para iniciar sesión de forma privada. [Más información](#)

[Crear cuenta](#)

Siguiente

Escribe la clave asignada



Te damos la bienvenida

 lucila.godoy.a@colegiochuquicamata.cl 

Introduce tu contraseña

klabe.2021



[¿Has olvidado tu contraseña?](#)

Siguiente




Te damos la bienvenida a tu nueva cuenta

Te damos la bienvenida a tu nueva cuenta: innova19@colegiochuquicamata.cl. Esta cuenta es compatible con muchos [servicios de Google](#), pero el administrador de colegiochuquicamata.cl decide a qué servicios puedes acceder con ella. Para obtener consejos sobre cómo utilizar tu nueva cuenta, consulta el [Centro de Ayuda](#) de Google.

Al usar los servicios de Google, el administrador de tu dominio podrá acceder a tu información de la cuenta innova19@colegiochuquicamata.cl, como los datos que almacenes con esta cuenta en los servicios de Google. Puedes obtener más información [aquí](#) o consultando la política de privacidad de tu organización, si la tiene. Puedes elegir una cuenta distinta para usar a título personal cualquiera de los servicios de Google, incluido el correo electrónico. Si tienes varias cuentas de Google, puedes [administrar qué cuenta usas](#) con los servicios de Google y [cambiar de cuenta](#) siempre que quieras. Tu nombre de usuario y tu foto de perfil pueden ayudarte a comprobar si estás usando la cuenta deseada en cada momento.

Si tu organización te proporciona acceso al [conjunto principal de servicios](#) de G Suite, el uso de dichos servicios se rige por el acuerdo de G Suite de tu organización. Cualquier otro servicio de Google que habilite tu administrador (Servicios Adicionales) está regulado por los [Términos del Servicio de Google](#) y la [Política de Privacidad de Google](#). Algunos Servicios Adicionales también pueden tener [condiciones específicas del servicio](#). Al usar cualquiera de los servicios a los que te permita acceder tu administrador, aceptas las condiciones específicas del servicio.

A continuación, haz clic en Aceptar para indicar que comprendes esta descripción del funcionamiento de tu cuenta innova19@colegiochuquicamata.cl y que aceptas los [Términos del Servicio de Google](#) y la [Política de Privacidad de Google](#).



Aceptar

Modifica tu contraseña y recuérdala.



Cambiar la contraseña de
lucila.godoy.a@colegiochuquicamata.cl

[Más información sobre cómo elegir una contraseña segura](#)



Crea una contraseña segura que no utilices en otros sitios web.

Crea una contraseña

Confirmar la contraseña

Cambiar contraseña



¡LISTO!

The screenshot shows a Gmail interface with the following elements:

- Header:** Gmail logo, search bar with "Buscar correo", and utility icons (help, settings, profile).
- Left Sidebar:** Navigation menu including "Redactar", "Recibidos" (7), "Destacados", "Pospuestos", "Enviados", "Borradores", "Más", and a profile icon for "Innovacion".
- Mail List:** A list of 8 emails. The first six are class invitations from "Innovacion Mail-11" for subjects: LENGUAJE Y COMUNICACIÓN, MATEMÁTICA, CIENCIAS NATURALES, HISTORIA Y CIENCIAS SOCIALES, EDUCACIÓN FÍSICA, and INGLÉS. The last two are from "Equipo de Gmail" regarding account setup and mobile app download.
- Right Side:** "1-8 de 8" pagination, settings gear, and a vertical toolbar with icons for search, share, and other actions.

Checkmark	Star	Sender	Subject	Time
<input type="checkbox"/>	☆	Innovacion Mail-11	Invitación a la clase: "LENGUAJE Y COMUNICACIÓN" - Hola, Innovacion: Innovacion Mail-11 (innova11...	18:59
<input type="checkbox"/>	☆	Innovacion Mail-11	Invitación a la clase: "MATEMÁTICA" - Hola, Innovación: Innovacion Mail-11 (innova11@colegiochuq...	18:59
<input type="checkbox"/>	☆	Innovacion Mail-11	Invitación a la clase: "CIENCIAS NATURALES" - Hola, Innovacion: Innovacion Mail-11 (innova11@col...	18:59
<input type="checkbox"/>	☆	Innovacion Mail-11	Invitación a la clase: "HISTORIA Y CIENCIAS SOCIALES" - Hola, Innovacion: Innovacion Mail-11 (inn...	18:59
<input type="checkbox"/>	☆	Innovacion Mail-11	Invitación a la clase: "EDUCACIÓN FÍSICA" - Hola, Innovacion: Innovacion Mail-11 (innova11@colegi...	18:58
<input type="checkbox"/>	☆	Equipo de Gmail	Consejos para utilizar tu nueva bandeja de entrada - Te damos la bienvenida a tu bandeja de entrad...	18:58
<input type="checkbox"/>	☆	Equipo de Gmail	Descárgate la aplicación oficial de Gmail para móviles - Descárgate la aplicación oficial de Gmail pa...	18:58
<input type="checkbox"/>	☆	Innovacion Mail-11	Invitación a la clase: "INGLÉS" - Hola, Innovacion: Innovacion Mail-11 (innova11@colegiochuquicam...	18:58

El paso siguiente es iniciar el uso de la plataforma “Classroom”


GUÍA DE INICIO



Google Classroom

MIS CLASES DE CLASSROOM

- Ingresa desde el PC a <https://classroom.google.com/>
- También puedes acceder desde las Google Apps



Selecciona o escribe tú correo institucional



Google Classroom

Classroom permite a alumnos y profesores ahorrar tiempo, comunicarse y organizarse. Más información



Lucila Godoy

lucila.godoy.a@colegiochuquicamata.cl

CONTINUAR



Al unirte al programa, aceptas compartir tu información de contacto con las personas de tu clase. [Más información](#)

Elige "Soy Alumno"

Elige tu función



SOY ALUMNO




SOY PROFESOR



Únete a las clases

LENGUAJE Y COMU...
Usuario desconocido




Rechazar **Unirse**

MATEMÁTICA
Usuario desconocido




Rechazar **Unirse**

CIENCIAS NATURALES
Usuario desconocido



Rechazar **Unirse**

HISTORIA Y CIENCIA...
Usuario desconocido




Rechazar **Unirse**

EDUCACIÓN FÍSICA
Usuario desconocido



Rechazar **Unirse**

INGLÉS
Usuario desconocido



Rechazar **Unirse**

DESCARGA LA APP

- Disponible para teléfonos móviles, Tablet o Ipad



Google Classroom

Google LLC Educación

★★★★★ 129,824

E Todos

i Esta app es compatible con todos tus dispositivos.

Instalada