




Ingresas a tu reunión online

Tutorial paso a paso



Para comenzar, ingresamos a la página del colegio.
www.colegiochuquicamata.cl



mejor Apre

Últimas Noticias 2026



Comunicado Reuniones de Apoderados

Reuniones DE APODERADOS

MES DE JUNIO

Informamos a nuestras familias que durante el mes de junio se realizarán las Reuniones de Apoderados.

Las reuniones se realizarán a través de Google Meet.

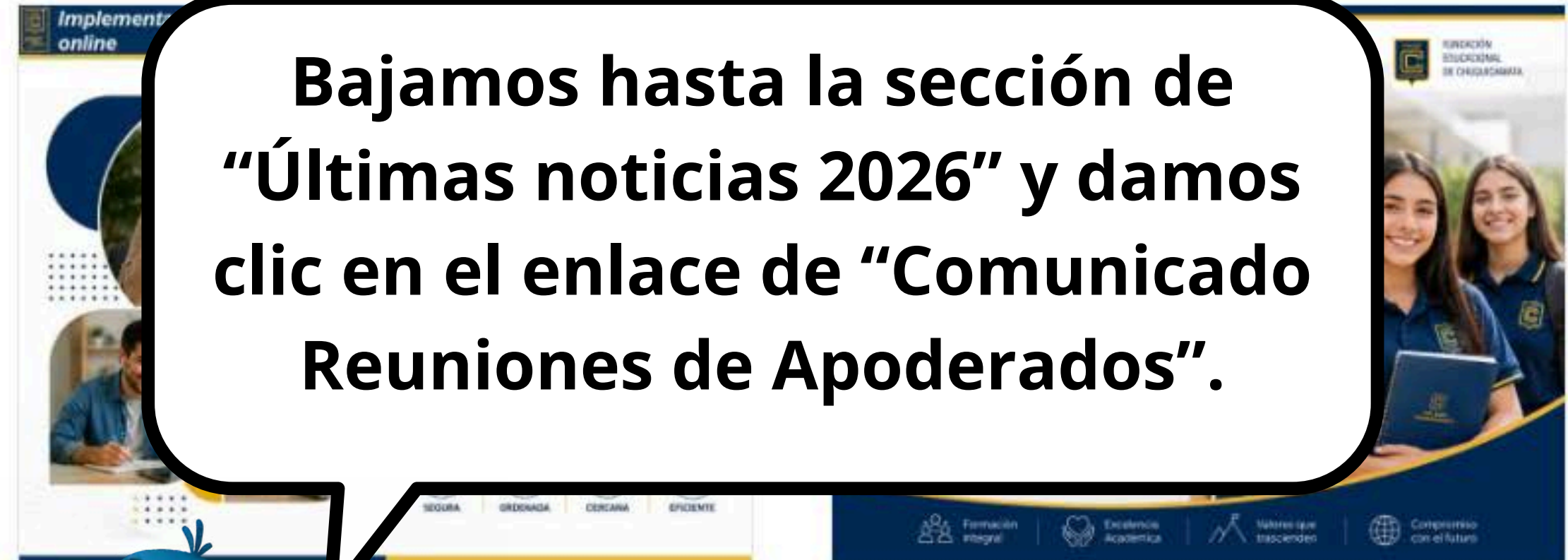
Tu participación es muy importante!

Comunicado Reuniones de Apoderados

junio 10th, 2026 | Categories: Comunicados 2026

Reuniones de Apoderados Mes de Junio
Estimadas madres, [...]

[Read More >](#)



Implementación online

SEGURA | ORDENADA | CERCANA | EFICIENTE

Formación integral | Excelencia Académica | Valores que trascienden | Compromiso con el futuro

Implementación de Reuniones y Reuniones Online

junio 10th, 2026 | Categories: Comunicados 2026

Estimadas madres, padres y apoderados:
Juntos podemos cambiar, [...]

[Read More >](#)

Seleccionados 8° Etapa Admisión 2026

junio 2nd, 2026 | Categories: Comunicados 2026

Queridas familias y estimados postulantes:
Junto con saludarles, [...]

[Read More >](#)

Bajamos hasta la sección de “Últimas noticias 2026” y damos clic en el enlace de “Comunicado Reuniones de Apoderados”.





Lunes 22

3° básico A-B-C-D

6° básico B

Martes 23

4° básico A-B-C

5° básico A-B-C

6° básico A-C

Una vez ingresamos, bajamos hasta donde se encuentran los links de las reuniones de junio 2026, damos clic para ingresar.

Para facilitar su participación, le solicitamos ingresar al siguiente enlace, donde encontrarán el calendario de reuniones y el acceso correspondiente a la sesión de cada curso:

 [LINK REUNIONES JUNIO 2026](#)



Las fechas y links de las reuniones de la Escuela de Párvulos Chuquicamata, serán informadas mediante correo electrónico.

Importante: Para acceder a la reunión, debe ingresar, utilizando el correo electrónico del apoderado a cargo, en su defecto, el correo institucional del estudiante, así mismo el ingreso desde cuentas distintas no será autorizado, por lo que no podrán acceder a la reunión.

Desde ya, agradecemos su puntualidad y participación en estas instancias, las que constituyen un espacio fundamental para fortalecer la comunicación entre las familias y el colegio, así como para acompañar el proceso formativo y académico de nuestros estudiantes.

Les recordamos revisar previamente el protocolo para reuniones online enviado por correo y que se encuentra en la página web en el apartado documentos institucionales, con el fin de asegurar un desarrollo adecuado y respetuoso de estas instancias.

Esperamos contar con su valiosa participación.

Saludos cordiales,

Rectoría

Colegio Chuquicamata



FUNDACIÓN EDUCACIONAL DE CHUQUICAMATA



**Links reuniones de apoderados Colegio Chuquicamata
Junio 2026**

Curso	Link
1 Básico A	https://meet.google.com/ofa-otid-kuw
1 Básico B	https://meet.google.com/emk-faht-cvw
1 Básico C	https://meet.google.com/izf-qgsh-sph
2 Básico A	https://meet.google.com/acw-huft-qbe
2 Básico B	https://meet.google.com/qif-dhqq-uki
2 Básico C	https://meet.google.com/ink-iazv-qme
2 Básico D	https://meet.google.com/hnk-wvht-axx
3 Básico A	https://meet.google.com/mai-cniq-fuu
3 Básico B	https://meet.google.com/wig-mpzr-pov
3 Básico C	https://meet.google.com/pjy-wfsw-eue
3 Básico D	https://meet.google.com/myd-nihd-piw
4 Básico A	https://meet.google.com/vaf-rvxy-byf



Se nos abrirá un documento PDF en donde encontraremos los enlaces de todos los cursos. Aquí debemos buscar nuestro curso.

Links reuniones de apoderados Colegio Chuquicamata
Junio 2026

Curso	Link
1 Básico A	https://meet.google.com/ofa-otid-kaw
1 Básico B	https://meet.google.com/enk-faht-cvw
1 Básico C	https://meet.google.com/izf-qgsh-sph
2 Básico A	https://meet.google.com/acw-huft-qbe
2 Básico B	https://meet.google.com/qif-dhqq-uki
2 Básico C	https://meet.google.com/ink-iazv-qme
2 Básico D	https://meet.google.com/hnk-wvht-axx
3 Básico A	https://meet.google.com/mai-cniq-fuu
3 Básico B	https://meet.google.com/wig-mpzr-pov
3 Básico C	https://meet.google.com/pjy-wfsw-eue
3 Básico D	https://meet.google.com/myd-nihd-piw
4 Básico A	https://meet.google.com/vef-rvxy-byf



**Para este ejemplo
ingresaremos al curso
1.º Básico A.
Damos clic en el enlace.**



Para ingresar al Meet debemos iniciar sesión con nuestra cuenta. Importante: debes ingresar con el correo ingresado en Alexia para el apoderado académico o ingresar con el correo del estudiante. De lo contrario, no podrás ingresar a la reunión.



Accede a tu cuenta



Correo electrónico o teléfono

[¿Olvidaste el correo electrónico?](#)

[¿Esta no es tu computadora? Usa el modo de invitado para navegar de forma privada. Más información para usar el modo de invitado](#)

[Crear cuenta](#)

[Siguiente](#)

[Ayuda](#)

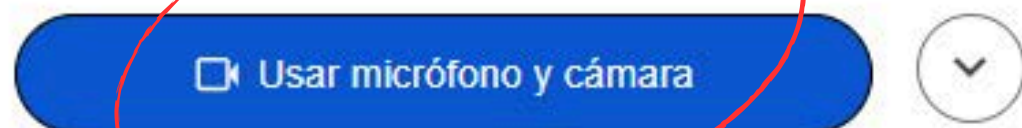
[Privacidad](#)

[Condiciones](#)



¿Quieres que otras personas te vean y oigan en la reunión?

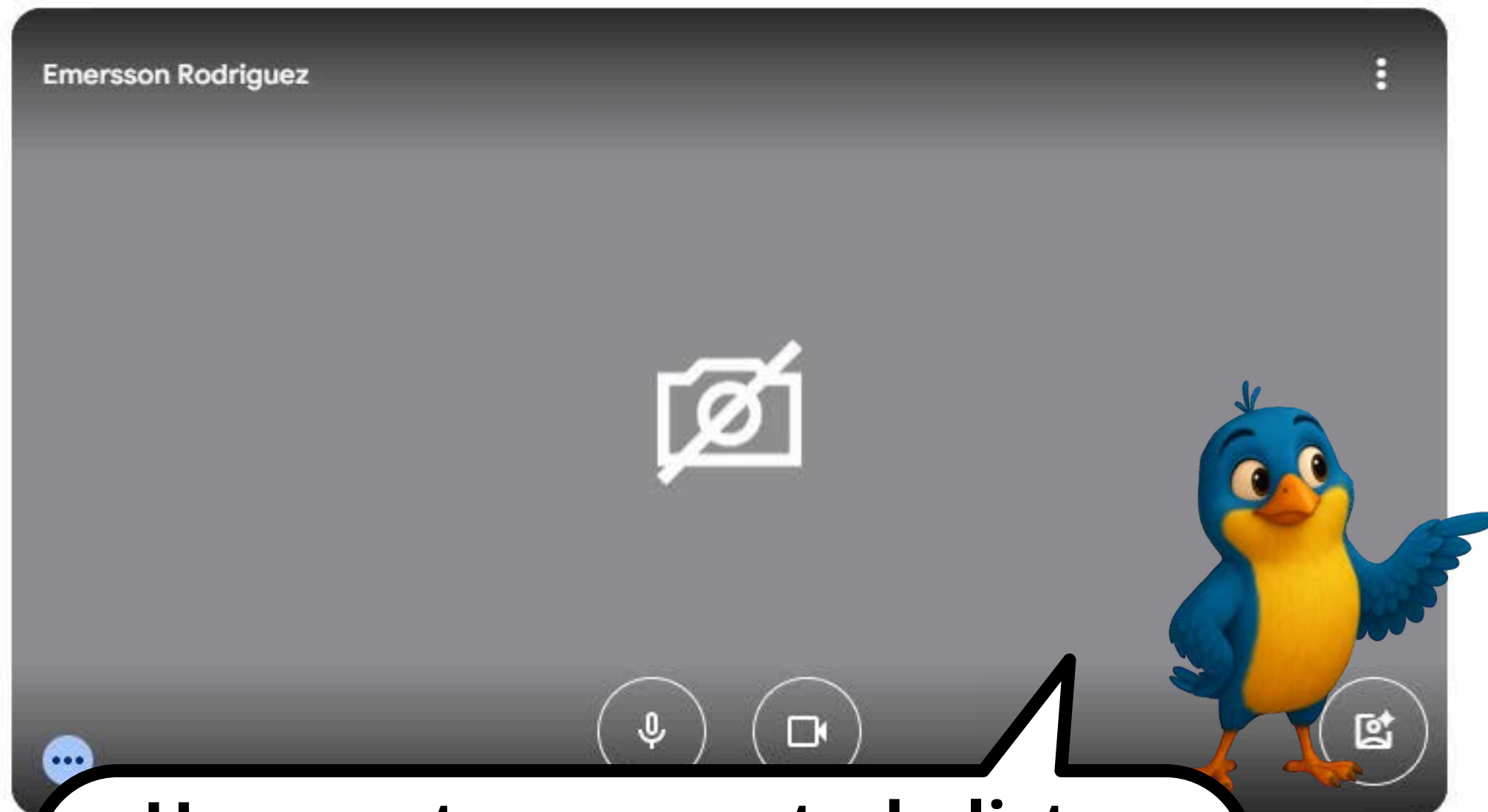
Puedes desactivar el micrófono y la cámara en cualquier momento durante la reunión.



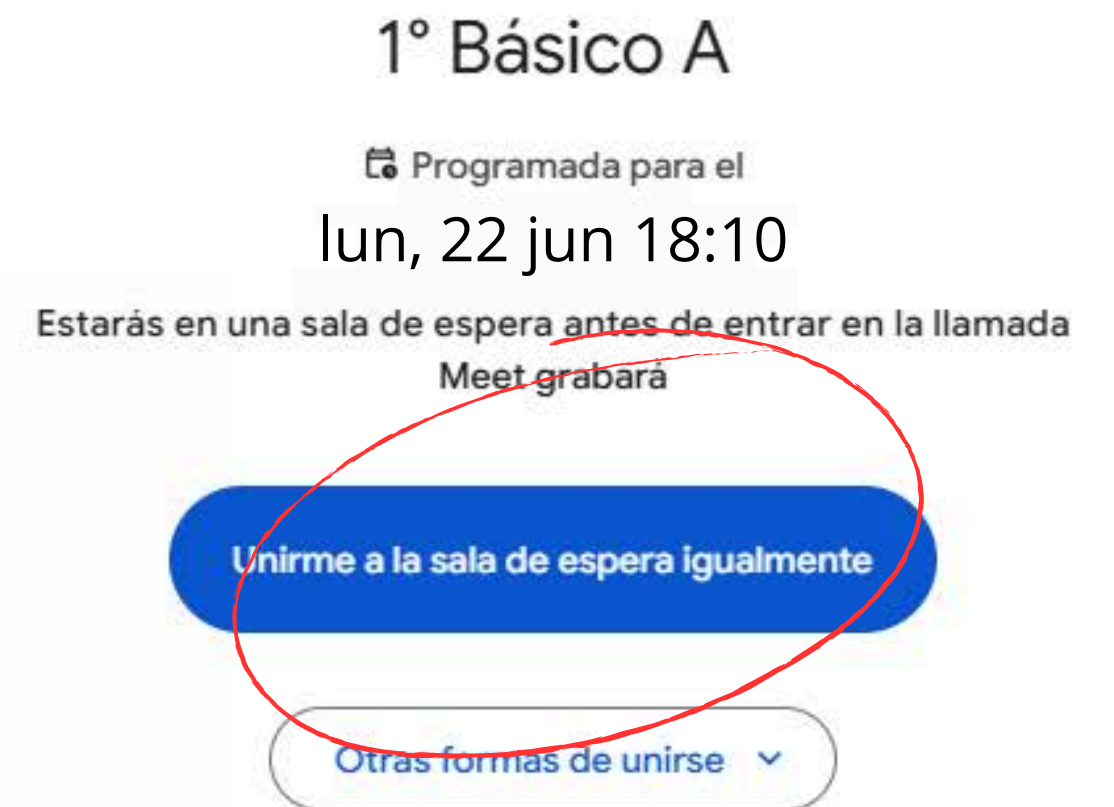
Continuar sin micrófono y cámara

Recuerda conceder los permisos de uso de cámara y micrófono para poder interactuar en la reunión.





Una vez tengamos todo listo, podemos dar clic en unirnos para ingresar a la sala de espera y aguardar a que comience la reunión.





Importante:

- **Ingresar al curso que te corresponde.**
- **Conceder los permisos de cámara y micrófono.**
- **Ingresar con el correo del apoderado académico o del estudiante.**